





ASOCIACION NACIONAL DE INSTITUTOS FINANCIEROS DE FOMENTO Y DESARROLLO TERRITORIAL ASOINFI
ESTADO DE SITUACION FINANCIERA INDIVIDUAL
DE ENERO 1 AL 31 DE DICIEMBRE DE 2018 - 2017
 (Cifras expresadas en pesos Colombianos)

ACTIVO	Nota No	AÑO 2018	AÑO 2017	PASIVO	Nota No	AÑO 2018	AÑO 2017
ACTIVOS CORRIENTES		70,916,326	110,128,082	PASIVOS CORRIENTES	(3.5)	3,616,582	3,331,803
Efectivo y equivalentes de efectivo	(3.1)	16,458,220	43,204,541.39	Cuentas comerciales por pagar y otras cuentas por pagar corrientes		2,368,360	2,143,560
Cuentas comerciales por cobrar y otras cobrar corrientes	(3.2),(3.3)	54,458,106	66,923,540.53	Pasivos por impuestos corrientes		1,248,222	1,188,243
ACTIVOS NO CORRIENTES		4,566,667		TOTAL PASIVO		3,616,582	3,331,803
Otros activos no financieros corrientes	(3.4)	4,566,667		PATRIMONIO	(3.6)	71,866,411	106,796,279
				Patrimonio Institucional		106,796,279	140,935,260
				Resultado del ejercicio		34,929,868	34,138,981
TOTAL ACTIVO		75,482,993	110,128,082	TOTAL PATRIMONIO		71,866,411	106,796,279
				TOTAL PASIVO Y PATRIMONIO		75,482,993	110,128,082
DEUDORAS DE CONTROL		36,620,337	36,620,337	DEUDORAS DE CONTROL POR CONTRA		36,620,337	36,620,337
Activos Retirados	(3.12)	36,620,337	36,620,337	Activos Retirados		36,620,337	36,620,337

Las notas son parte integral de los Estados Financieros


CIRO ARIAS G.
 Representante legal
 Ver Certificación Anexa


HENRY GRANADA R.
 Revisor Fiscal T.P. 43305-T
 En Representación de Nexia Montes y Asociados SAS
 Ver opinión adjunta



ANDREA JURADO A.
 Contador T.P. 139686-T
 Ver Certificación Anexa




ASOCIACION NACIONAL DE INSTITUTOS FINANCIEROS DE FOMENTO Y DESARROLLO TERRITORIAL ASOINFIS
ESTADO DE RESULTADO INTEGRAL
DE ENERO 1 AL 31 DE DICIEMBRE DE 2018 -2017
(Cifras expresadas en pesos Colombianos)

	Nota No	Año 2,018	Año 2,017
INGRESOS			
INGRESOS DE ACTIVIDADES ORDINARIAS	(3.7)	201,745,682	189,290,000
Membresias		201,745,682	189,290,000
EGRESOS			
GASTOS DE OPERACIONALES		231,934,265	219,189,337
De administración	(3.9)	195,854,917	179,912,939
Provisiones, Agotamiento y Depreciaciones	(3.10)	36,079,348	39,276,398
RESULTADO OPERACIONAL		-30,188,583	-29,899,337
OTROS INGRESOS	(3.8)	1,453,427	939
Otros Ingresos		1,453,427	939
OTROS GASTOS	(3.11)	6,194,712	4,240,583
No Operacionales		6,194,712	4,240,583
RESULTADO DEL EJERCICIO (perdida)		-34,929,868	-34,138,981

Las notas son parte integral de los Estados Financieros


 CIRO ARIAS G.
 Representante legal
 Ver Certificación Anexa


 HENRY GRANADA R.
 Revisor Fiscal T.P. 43305-T
 En Representación de Nexia Montes y Asociados SAS
 Ver opinión adjunta


 ANDREA JURADO A.
 Contador T.P. 139686-T
 Ver Certificación Anexa



ASOCIACION NACIONAL DE INSTITUTOS FINANCIEROS DE FOMENTO Y DESARROLLO TERRITORIAL ASOINFIS


ESTADO DE CAMBIOS EN EL PATRIMONIO

A DICIEMBRE 31 DE 2018- 2017


(Cifras expresadas en pesos Colombianos)


	CAPITAL SOCIAL	RESULTADOS ANTERIORES	RESULTADO DEL EJERCICIO	TOTAL PATRIMONIO
SALDOS DICIEMBRE 2017	140,935,260	-	34,138,981	106,796,279
TRASLADO	-	34,138,981	34,138,981	-
RESULTADOS DEL EJERCICIO	-	-	34,929,868	34,929,868
SALDOS DICIEMBRE 2018	140,935,260	34,138,981	34,929,868	71,866,411

Las notas son parte integral de los Estados Financieros


CIRO ARIAS G.
 Representante legal

Ver Certificación Anexa


HENRY GRANADA R.
 Revisor Fiscal T.P. 43305-T
 En Representación de Nexia
 Montes y Asociados SAS
 Ver opinion adjunta



ANDREA JURADO A.
 Contador T.P.-439686-T
 Ver Certificación Anexa




ASOCIACION NACIONAL DE INSTITUTOS FINANCIEROS DE FOMENTO Y DESARROLLO TERRITORIAL ASOINFIS
ESTADO DE FLUJOS DE EFECTIVO INDIVIDUAL
A DICIEMBRE 31 DE 2018- 2017
(Cifras expresadas en pesos Colombianos)
METODO INDIRECTO

	NOTAS	2018	2017
FLUJOS DE EFECTIVO POR ACTIVIDADES DE OPERACIÓN		34,929,868	34,138,981
RESULTADO DEL EJERCICIO		34,929,868	34,138,981
AJUSTES POR INGRESOS Y EGRESOS QUE NO REQUIERON USO DE EFECTIVO		36,079,348	39,276,398
Amortización de intangibles		933,333	
Perdida por deterioro de Activos Financieros corrientes		35,148,015	39,276,398
CAMBIOS EN ACTIVOS Y PASIVOS OPERACIONALES		12,750,214	34,323,584
Disminución (Aumento) Cuentas comerciales por cobrar y otras cuentas por cobrar		12,485,435	37,655,625
Aumento (Disminución) Cuentas comerciales por pagar y otras cuentas por pagar		224,800	4,192,992
Aumento (Disminución) Impuestos gravámenes y tasas		59,979	860,951
EFECTIVO NETO PROVENIENTE DE ACTIVIDADES DE OPERACIÓN		22,179,654	184,603
FLUJOS DE EFECTIVO POR ACTIVIDADES DE INVERSION		5,500,000	3,000,000
Disminución (Aumento) Adquisición de Intangibles y Diferidos		5,500,000	3,000,000
FLUJOS DE EFECTIVO DE LAS ACTIVIDADES DE FINANCIACIÓN:			
AUMENTO (DISMINUCION) NETO EN EL EFECTIVO Y EQUIVALENTES DE EFECTIVO		26,746,321	3,184,603
EFECTIVO Y EQUIVALENTES DE EFECTIVO AL COMIENZO DEL AÑO		43,204,541	40,019,938
EFECTIVO Y EQUIVALENTES DE EFECTIVO AL FINAL DEL AÑO		16,458,220	43,204,541

Las notas son parte integral de los Estados Financieros


CIRO ARIAS G.
 Representante legal
 Ver Certificación Anexa


HENRY GRANADA R.
 Revisor Fiscal T.P. 43305-T
 En Representación de Nexia Montes & Asociados SAS
 Ver opinión adjunta


ANDREA JURADO A.
 Contador T.P. 139686-T
 Ver Certificación Anexa

Las notas son parte integral de los Estados Financieros